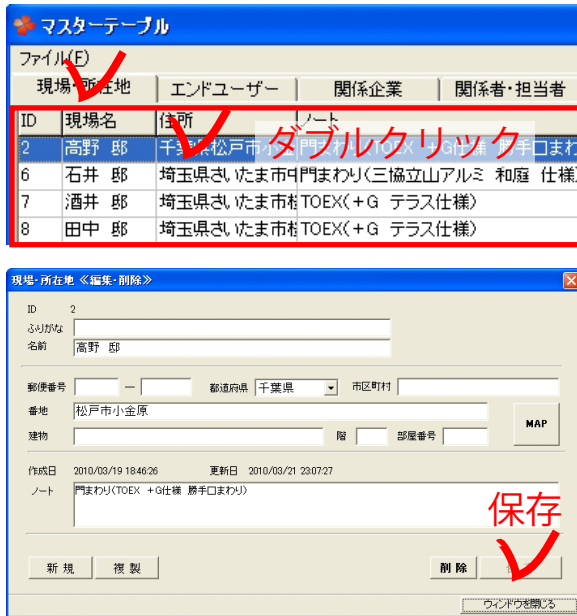




### ■ データベース（基礎情報）の編集と削除

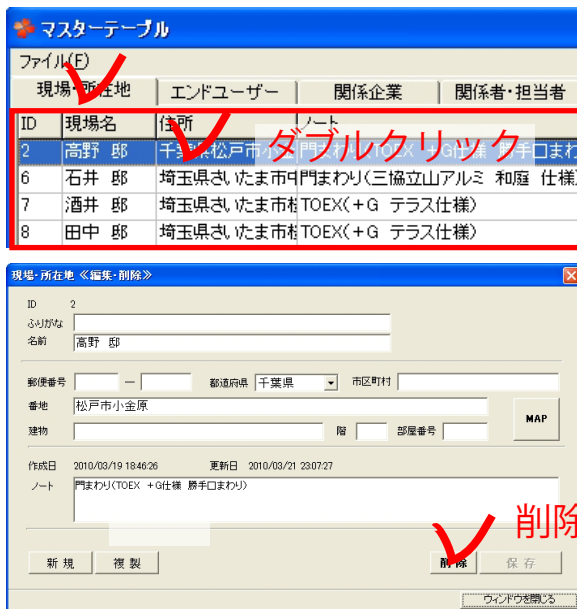
作成したデータベース情報を編集します。



1) 編集したい項目をダブルクリックします。

2) <<編集・削除>>画面が表示されたら、内容を編集し、[保存] をクリックします。

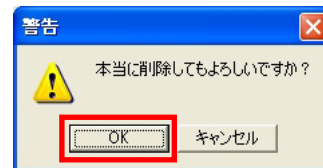
作成したデータベース情報を削除します。



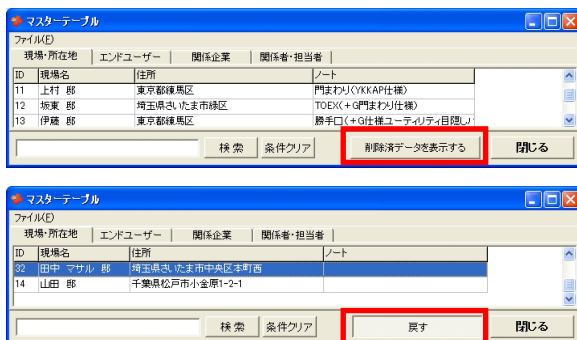
1) 削除したい項目をダブルクリックします。

2) <<編集・削除>>画面が表示されたら、画面右下の [削除] をクリックします。

確認画面で [OK] をクリックします。



削除したデータを戻すこともできます。



1) データベース画面下の [削除したデータを表示] をクリックします。

2) 削除したデータ一覧で戻したい項目をクリックし、[戻す] をクリックします。