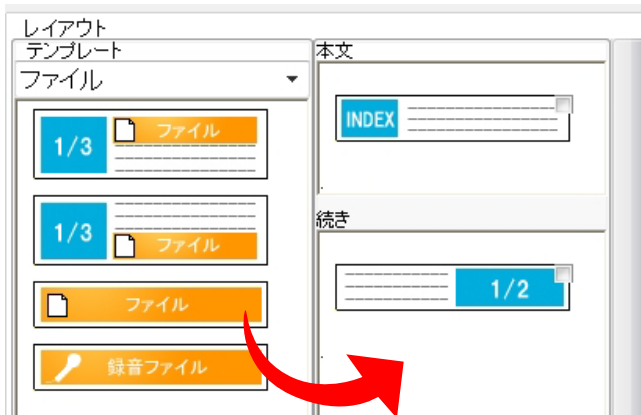


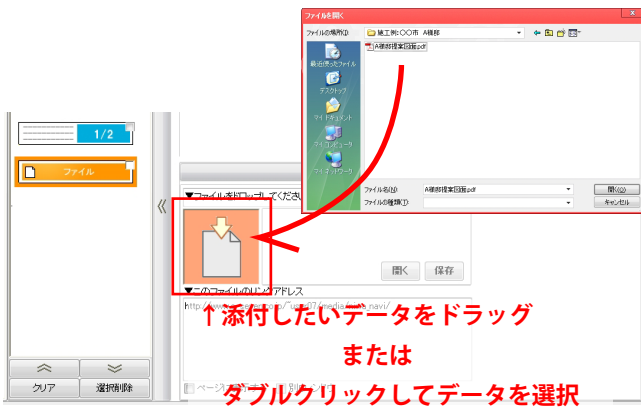
■ ファイルを投稿してみましょう。(PDFなど)



1) テンプレートから「ファイル」を選択し、レイアウトしたいテンプレートを「本文」や「続き」にドラッグします。

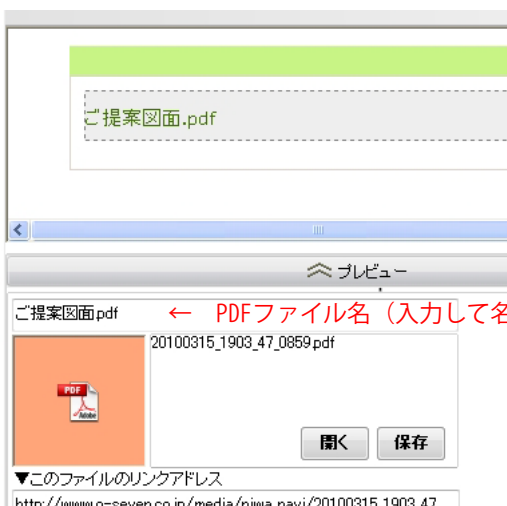


2) ファイルテンプレートを選択（クリック）するとファイル編集画面が表示されます。



3) 添付したいデータを編集画面右上の添付部分へドラッグするか、ダブルクリックしてデータを選択します。

プレビューボタンを押して画像を確認します。



ファイルデータが投稿されました。

← PDFファイル名（入力して名称変更ができます。）