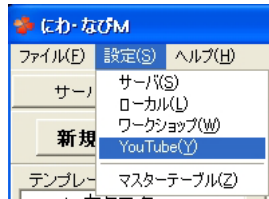


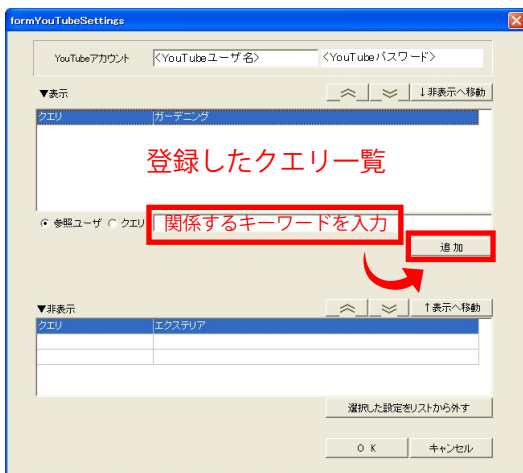
■ 設定メニュー/YouTube

YouTubeの動画を参照するデータベースです。クエリ設定をすることで関連動画の検索をすることができます。



【クエリを登録する】

1) 設定メニューで [YouTube] をクリックします。



2) クエリにチェックを入れ、検索キーワードを入力後 [追加] をクリックで追加ができます。

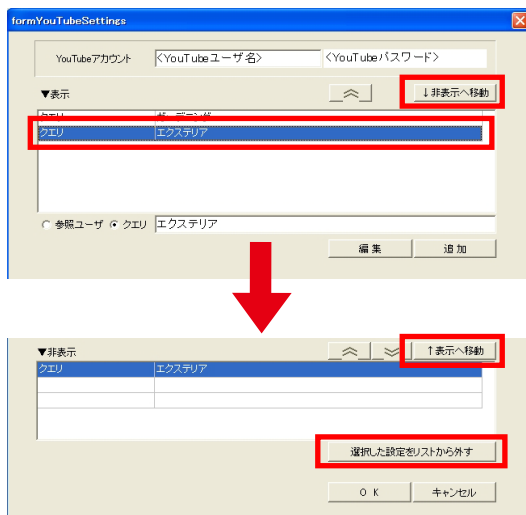
キーワードは複数設定することができます。

動画のUp方法は【YouTube動画1】P38～を参照してください。

【登録したクエリを削除する】

1) 登録したクエリを選択し、[非表示へ移動] をクリックします。☒

表示にあるクエリは、にわ・なび画面右上のYouTubeタブ下に表示されます。



2) 削除したいクエリを選択し、[選択した表示をリストから外す] をクリックします。

非表示にあるクエリを選択し、[表示を移動] を選択すると、クエリを元に戻すことができます。