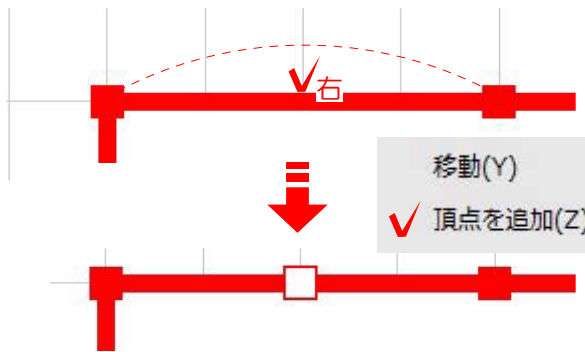


円弧状の壁作成： 円弧状の壁を作成します。



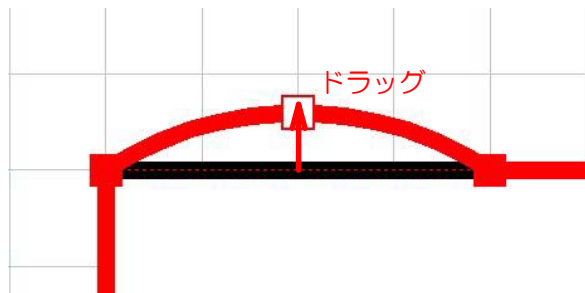
① 頂点を追加

円弧の壁を作成したい真ん中で右クリックして頂点を追加します。



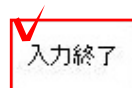
② 「円弧ツール」をクリック

「円弧ツール」ボタンをクリックします。



③ 円弧状に変形

頂点をドラッグして円弧状に変形します。



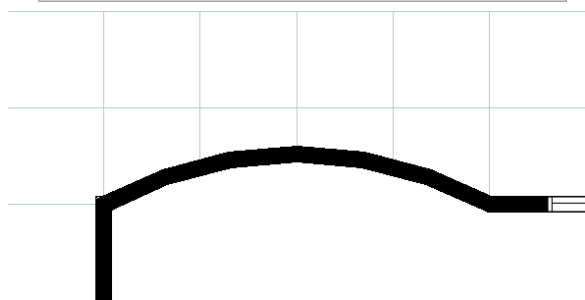
④ 「入力終了」をクリック

「入力終了」ボタンをクリックします。



⑤ 円弧の設定

出幅、半径、円弧の分割数を入力します。OKをクリックします。



円弧の壁が作成されました。