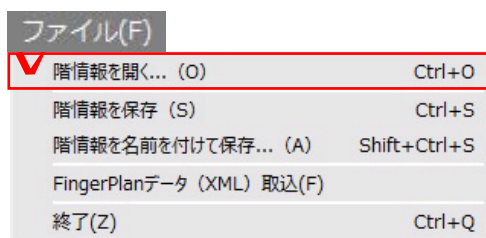
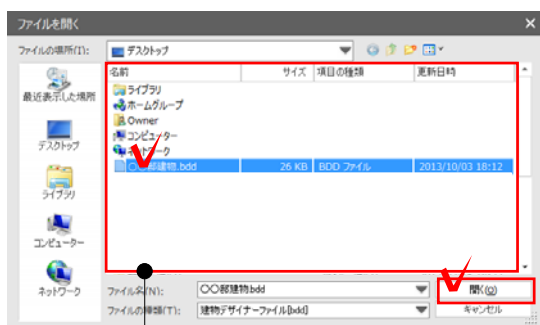


**開く**： 建物デザイナーのデータを開く方法です。



① 「階情報を開く」を選択

「ファイル」メニューから「階情報を開く」をクリックします。

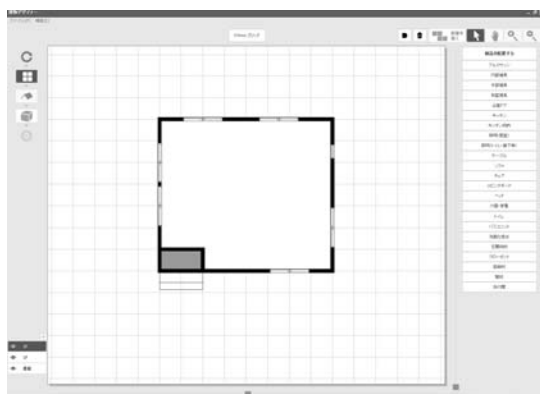


② ファイル選択

開きたいファイルを選択します。

建物デザイナーで保存したファイルは「OOO.bdd」という拡張子になっています。

保存してあるファイルを選択



③ 「開く」をクリック

「開く」ボタンをクリックします。

保存していたファイルが開きます。



**【開いたデータは…】**

- ❗ 1階から上の情報が開きます。基礎の情報は入ってきません。
- ❗ 入ってくる位置は保存した時と同じ位置になります。  
建物基礎の位置が変更になっている場合は、階ごとにドラッグで位置を調整して下さい。

保存は「ファイル」メニューから「階情報を保存」または「階情報を名前を付けて保存」で保存することができます。



詳細説明 P93