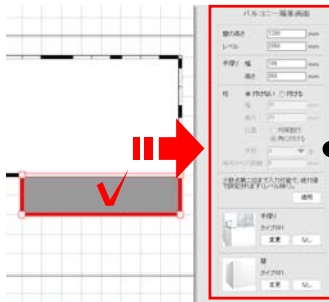


バルコニー編集： バルコニーの編集方法です。



バルコニーの真ん中をクリックすると
バルコニー編集画面が表示されます。

壁の高さとレベルの変更ができます。

手摺の幅と高さの変更ができます。

バルコニー編集画面

壁の高さ mm

レベル mm

手摺り 幅 mm

高さ mm

柱 付けない 付ける

幅 mm

奥行 mm

位置 均等割付 角に付ける

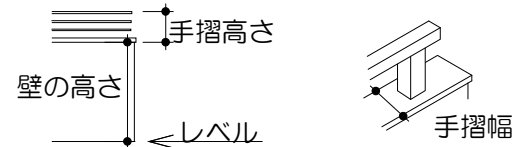
本数 本

端点からの距離 mm

少数点第二位まで入力可能で、絶対値で設定されます(レベル除く)。

手摺り
タイプ001

壁
タイプ001



手摺に柱を付ける・付けないの変更ができます。

柱の幅と奥行の変更ができます。

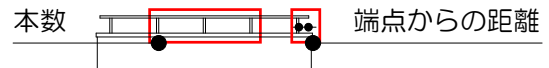
均等割付：柱を均等割付にします。

角に付ける：手摺の角のみに柱を付けます。

均等割付にした時の柱の本数の変更ができます。

手摺の一番長い辺に対して、両端の柱の間に入る柱の本数の変更ができます。

角の柱に対して端からの距離の変更ができます。



数値の変更や手摺り・壁の変更をしたら
 ボタンをクリックします。

なしの設定になります。

手摺り・壁の変更ができます。

変更する場合は をクリックします。

下側に手摺り・壁を選択する画面が表示されます。



詳細説明 P59