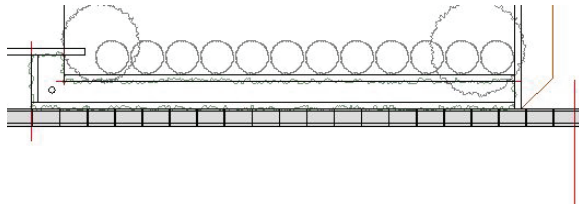


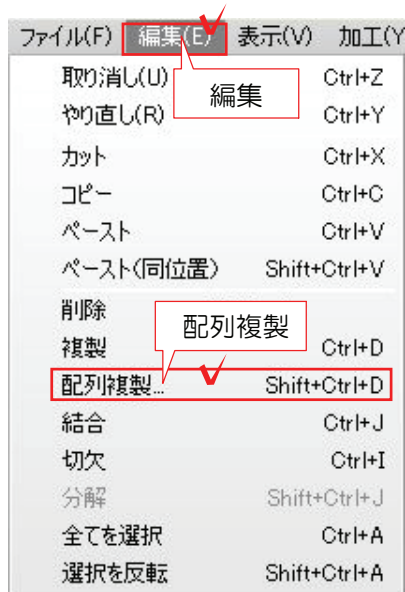
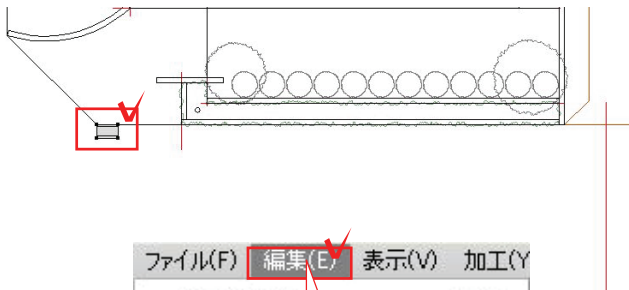
図形を等間隔で配列する方法

選択した図形を配列して並べてみましょう。



図形を配列複製する方法

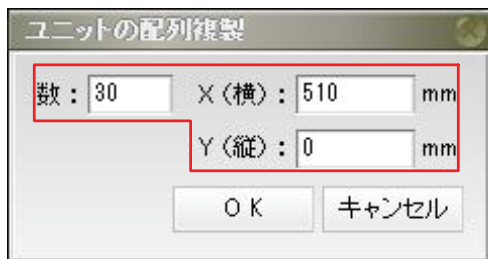
配置した図形を配列複製することができます。



① 図形を配置します

①-1：図形をクリックで選択します。

①-2：編集から配列複製を選択します。



①-3：複製したい図形の数と間隔をX・Yに入力します。



図形と図形の間隙を開けたい場合は隙間の数字を図形の大きさに足すと隙間が開きます。