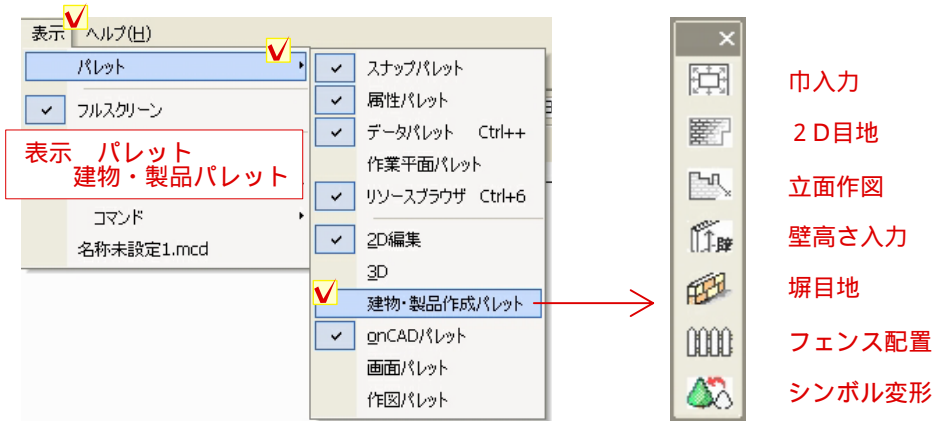


建物・製品作成パレット

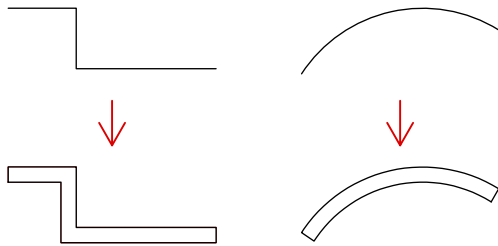
VectorWorksには複数の作図ツールがあります。
ツールをまとめたものを「パレット」といいます。

ここではVectorWorksの各ツールの機能を説明します。

パレットは常に表示されているものと、されていないものがあります。
表示されていない場合は、「表示」メニューの「パレット」から選択して表示させます。




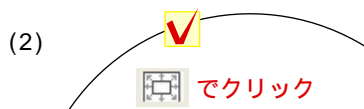
巾入力ツール




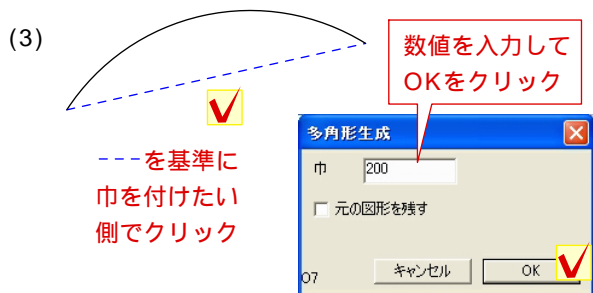
選択している多角形、四角形、円弧、円に対して、巾をつけるツールです。



(1) 巾をつける図形を描き、セレクションポイント  で選択状態にします。



(2) 巾入力  を選択し、図形をクリックします。



(3) 青い点線の巾を付けたい側をクリックし、巾を入力して「OK」ボタンを押します。

元の図形を残す は元の図形を残すか、残さないかの設定です。