







オーセブンCAD11 メニュー&ショートカット一覧

ファイル	新規	Ctrl+N	取り込み	
	開く	Ctrl+O	eE-CAD注釈表ファイル	
	保存	Ctrl+S	画像	Ctrl+9
	別名保存	Shift+Ctrl+S	CSV注釈表ファイル	
	別名保存(パスワード付)		ECDファイル	
	パスワードを解除		DXFファイル	
	環境設定	Ctrl+K	3DSファイル	
	下絵を取り込む		レタッチ情報ファイル	
	新しいサイドテーブルを開く		Polファイル	
	現在の図面を新しいサイドテーブルで開く		ザ・システム	
	にわ・なび		ネットプラ10クラウド	
	ファイルを開く		取り出し	
	ファイルを保存		eE-CAD注釈表ファイル	
	表示されている画面を送信		CSV注釈表ファイル	
	選択されている画像を送信		選択されている画像	
	ファイルの復元		DXFファイル	
	作業ファイルの復元		3DSファイル	
	7日間バックアップ		印刷イメージ	
	e-Board		用紙の移動	
	e-Boardの設定	Ctrl+Alt+K	用紙の大きさ	
	e-Boardから開く	Ctrl+Alt+O	印刷プレビュー	
	e-Boardから取り込み		印刷	Ctrl+P
	e-Boardに保存	Ctrl+Alt+S	終了	Ctrl+Q
画像をe-Boardに保存	Ctrl+Alt+1			
画像e-Boardから取込	Ctrl+Alt+9			
e-Putの設定	Ctrl+Alt+H			
e-Putを開く	Ctrl+Alt+E			
編集				
取り消し	Ctrl+Z	配列複製	Shift+Ctrl+D	
やり直し	Ctrl+Y	結合	Ctrl+J	
カット	Ctrl+X	切欠	Ctrl+I	
コピー	Ctrl+C	分解	Shift+Ctrl+J	
ペースト	Ctrl+V	全てを選択	Ctrl+A	
ペースト(同位置)	Shift+Ctrl+V	選択を反転	Shift+Ctrl+A	
削除	Del,Back	種類選択		
複製	Ctrl+D	全レイヤーの選択を解除		

表示	画面倍率		注釈を常に表示	
	初期倍率	Ctrl+0	注釈のみ表示	
	画面拡大	Ctrl+1	線の太さを反映して表示する	
	画面縮小	Ctrl+2	注釈スタンプを拡大プレビュー	
	等倍表示	Ctrl+3	グリッド	F10
	用紙全体	Ctrl+4	下絵調整	F11
	平面仕上		平面カラーパレット	F12
	モノクロ仕上		ものさし	Ctrl+T
	レイヤー単位モノクロ仕上		トレーシングペーパー	
	画像		e-tokoデザイン集	
	敷地基礎		e-toko建材カタログ	
	ユニット		Webマニュアル(ブラウザ)	
	造園		情報	
	注釈		リアルタイムパース	
	図枠		レベルマーカ表示・スナップ	
		選択されたものを非表示	Ctrl+¥	
		選択されたものだけ表示	Ctrl+[
	選択表示を解除	Ctrl+]		
加工	移動	Ctrl+M	整列	Ctrl+-
	回転 角度指定	Shift+Ctrl+R	最前へ	Ctrl+F
	回転	Ctrl+R	最後へ	Ctrl+B
	90° 回転	Ctrl+L	グループ化	Ctrl+G
	オフセット	Ctrl+W	グループ解除	Ctrl+U
	反転		eE-Former	Ctrl+ ;
	レベル一括変換	Ctrl+E	シンボル変換	
	切土・盛土変換[2点]		切断	
	切土・盛土変換[1点]			
	アンジュレーター			
ラベル	ラベルの設定		ラベル表示非表示	
	ラベルを貼る／変更		ラベル選択	
	ラベル移動		全レイヤーの選択を解除	

ヘルプ	このアプリケーションについて お知らせ履歴 お問い合わせ送信	F1	スナップ状態表示 ウインドウの位置とサイズを初期化 認証情報の表示	F2
ツール	Z 	X 	C 	V 
マウスホイール 平面(リアルタイムパース画面では別の動作になります) 上下移動：ホイール／拡大縮小：ホイール+Ctrl／左右移動：ホイール+Shift／パンカーソル：ホイール押下 ※  で動作の設定変更が出来ます。				
敷地レイヤー 敷地寸法の文字サイズの拡大：Ctrl+PageUp / 敷地寸法の文字サイズの縮小：Ctrl+PageDown				
レイヤー移動 Ctrl+↑：一つ上のレイヤーに移動／Ctrl+↓：一つ下のレイヤーに移動／Ctrl+クリック：補助線レイヤに移動				
リアルタイムパース	取り消し	Ctrl+Z	回転	
	やり直し	Ctrl+Y	左回転90	Ctrl+L
	削除	Delete	左回転15	Ctrl+R
	複製	Ctrl+D	左回転1	Shift+Ctrl+R
	配列複製	Shift+Ctrl+D	レベル一括変換	Ctrl+E
	移動	Ctrl+M	eE-Former	Ctrl+;
			編集	Enter
	拡大	C	前面に表示	
	縮小	V	現在の視点のカメラを追加	
	パンカーソル	Space		
	マウスホイール		キーボードのテンキー 	
	拡大縮小	ホイール回転		
	パンカーソル	押下+ドラッグ		