





CAD メニュー&ショートカット一覧

ファイル	新規	Ctrl + N	積算	
	開く	Ctrl + O	計測ツールの起動	
	保存	Ctrl + S	e-put の起動	
	別名保存	Shift + Ctrl + S	取り込み	
	別名保存(パスワード付き)		eE-CAD 注釈ファイル	
	パスワードを解除		CSV 注釈表ファイル	
	環境設定	Ctrl + K	画像	Ctrl + 9
	下絵を取り込む		ECD ファイル	
	にわ・なび		DXF ファイル	
	ファイルを開く		レタッチ情報ファイル	
	ファイルを保存		取り出し	
	表示されている画面を表示		eE-CAD 注釈表ファイル	
	選択されている画像を送信		CSV 注釈表ファイル	
	ファイルの復元		画像	
	作業ファイルの復元		DXF ファイル	
	7日間バックアップ		用紙の移動	
	e-Board		用紙の大きさ	
	e-Board の設定	Ctrl + Alt + K	印刷プレビュー	
	e-Board から開く	Ctrl + Alt + O	印刷	Ctrl + P
	e-Board に保存	Ctrl + Alt + S	終了	Ctrl + Q
e-Put を開く	Ctrl + Alt + E			
画像を e-Board に保存	Ctrl + Alt + 1			
画像を e-Board から取込	Ctrl + Alt + 9			
編集	取り消し	Ctrl + Z	配列複製	Shift + Ctrl + D
	やり直し	Ctrl + Y	結合	Ctrl + J
	カット	Ctrl + X	切欠	Ctrl + I
	コピー	Ctrl + C	分解	Shift + Ctrl + J
	ペースト	Ctrl + V	全てを選択	Ctrl + A
	ペースト (同位置)	Shift + Ctrl + V	選択を反転	Shift + Ctrl + A
	削除	Delete,Backspace	種類選択...	
	複製	Ctrl + D	全レイヤーの選択を解除	
表示	画面倍率		モノクロ仕上	
	初期画面倍率	Ctrl + 0	レイヤ単一モノクロ表示	
	画面拡大	Ctrl + 1	選択されたものを非表示	Ctrl + ¥
	画面縮小	Ctrl + 2	選択されたものだけ表示	Ctrl + [
	等倍表示	Ctrl + 3	選択表示を解除	Ctrl +]
	用紙全体	Ctrl + 4	注釈を常に表示	
	平面仕上		注釈のみ表示	

表示	線の太さを反映して表示する 注釈スタンプを拡大プレビューする グリッド 下絵調整 平面カラーパレット		ものさし トレーシングペーパー F10 トレーシングペーパー F11 e-toko... F12	Ctrl + T
加工	移動 回転 角度指定 回転 90° 回転 オフセット 反転 レベル一括変換〔4点〕 レベル一括変換〔2点〕 切土・盛土変換〔2点〕 切土・盛土変換〔1点〕	Ctrl + M Shift + Ctrl + R Ctrl + R Ctrl + L Ctrl + W Ctrl + E Shift + Ctrl + E	アンジュレーター 整列 最前へ 最後へ グループ化 グループ解除 eE-Former... シンボル変換 切断...	Ctrl + - Ctrl + F Ctrl + B Ctrl + G Ctrl + U Ctrl + ;
ヘルプ	このアプリケーションについて お知らせ履歴	F1	スナップ状態表示	F2
ツール	Z  X  V  C 			
<p>マウスホイール</p> <p>ホイール：上下移動 / ホイール+Ctrl：拡大縮小 / ホイール+Shift：左右移動</p> <p>※  で動作の設定変更ができます。</p>				