




# CAD メニュー&ショートカット一覧

ファイル	新規	Ctrl + N	CSV 注釈表ファイル	
	開く	Ctrl + O	ECD ファイル	
	保存	Ctrl + S	DXF ファイル	
	別名保存	Shift + Ctrl + S	3 DS ファイル	
	別名保存 (パスワード付)		レタッチ情報ファイル	
	環境設定	Ctrl + K	Pol ファイル	
	下絵を取り込む		ザ・システム	
	にわ・なび		ネットプラ 10 クラウド	
	ファイルを開く		取り出し	
	保存		eE-CAD 注釈表ファイル	
	表示画像送信		CSV 注釈表ファイル	
	選択画像送信		選択されている画像	
	ファイルの復元		DXF ファイル	
	作業ファイルの復元		3 DS ファイル	
	7 日間バックアップ		印刷イメージ	
	積算		用紙の移動	
	計測ツールの起動		用紙の大きさ	
	e-put の起動		印刷プレビュー	
	取り込み		印刷	Ctrl + P
	eE-CAD 注釈表ファイル		終了	Ctrl + Q
画像	Ctrl + 9			
編集	取り消し	Ctrl + Z	結合	Ctrl + J
	やり直し	Ctrl + Y	切欠	Ctrl + I
	カット	Ctrl + X	分解	Shift+Ctrl + J
	コピー	Ctrl + C	全てを選択	Ctrl + A
	ペースト	Ctrl + V	選択を反転	Shift + Ctrl + A
	ペースト (同位置)	Shift + Ctrl + V	種類選択	
	複製	Ctrl + D	全レイヤの選択を解除	
	配列複製	Shift + Ctrl + D		
表示	画面倍率		選択されたものだけ表示	Ctrl + [
	初期画面倍率	Ctrl + 0	選択表示を解除	Ctrl + ]
	画面拡大	Ctrl + 1	注釈を常に表示	
	画面縮小	Ctrl + 2	注釈のみ表示	
	等倍表示	Ctrl + 3	線の太さを反映して表示する	
	用紙全体	Ctrl + 4	注釈スタンプを拡大プレビューする	
	平面仕上		グリッド	F10
	モノクロ仕上		下絵調整	F11
	レイヤ単位モノクロ仕上		平面カラーパレット	F12
	画像/敷地基礎/ユニット/ 造園/注釈/図枠		ものさし	Ctrl + T
			トレーシングペーパー	
			e-toko...	

加工	移動	Ctrl + M	アンジュレーター	
	回転	Ctrl + R	整列	Ctrl + -
	90° 回転	Ctrl + L	最前へ	Ctrl + F
	オフセット	Ctrl + W	最後へ	Ctrl + B
	反転		グループ化	Ctrl + G
	レベル一括変換〔4点〕	Ctrl + E	グループ解除	Ctrl + U
	レベル一括変換〔2点〕	Shift + Ctrl + E	eE-Former	Ctrl + ;
	切土・盛土変換〔2点〕 切土・盛土変換〔1点〕		シンボル変換 切断	
ヘルプ	このアプリケーションについて お知らせ履歴	F1	スナップ状態表示	F2
ツール選択	Z 	X 	C 	V 
<p>その他便利なショートカット</p> <p>図形の移動（ナッジ：小）                      Shift +</p> <p>図形の移動（ナッジ：大）                      上記 + Ctrl</p> <p>レイヤ移動    Ctrl+</p>				