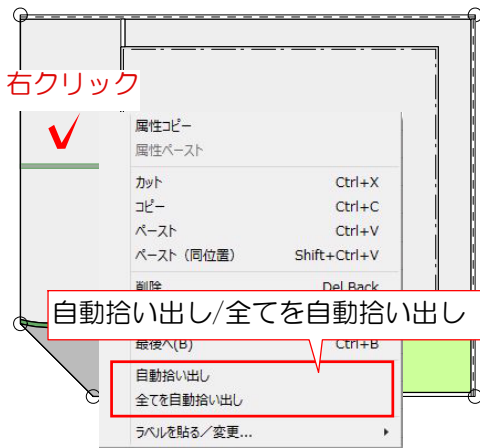
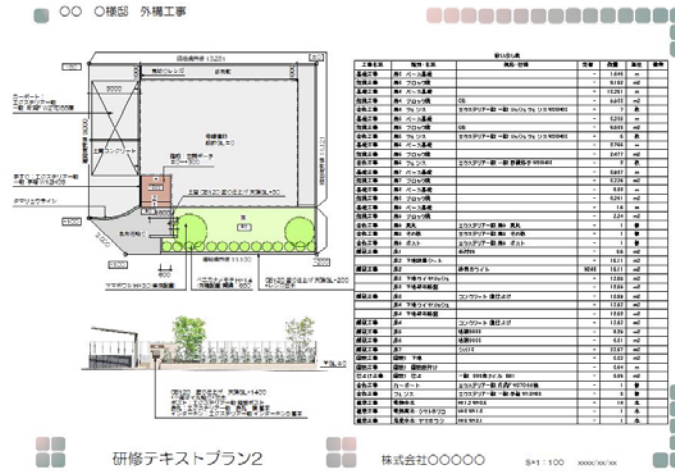


積算数量拾い出し・表印刷機能

床や塀の面積・長さ・個数など積算に必要な数量を拾い出して、表で出力することができます。



1 数量拾い出し

作成した図面の上で右クリックして全てを自動拾い出しを選択します。

※自動拾い出し：選択した部分のみ拾い出したい時に選択します。

2-1



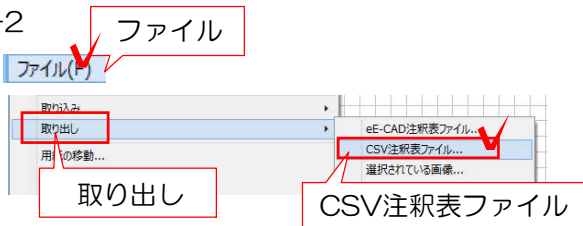
2 表を注釈レイヤに出力

2-1 ファイルメニューから注釈レイヤに出力を選択して注釈レイヤに配置することができます。

2-2 注釈レイヤに配置した表はCSVファイルとして取り出すことができます。

表を選択した状態で、ファイルメニュー「取り出し」→「CSV注釈表ファイル」をクリックし、ファイル名をつけて保存します。

2-2



詳しい操作方法はWEBマニュアルを参照してください。

おすすめ&新機能→オーセブンCAD
11新機能→数量拾い出し・表印刷

※CSVファイルはエクセルで編集が出来ます。