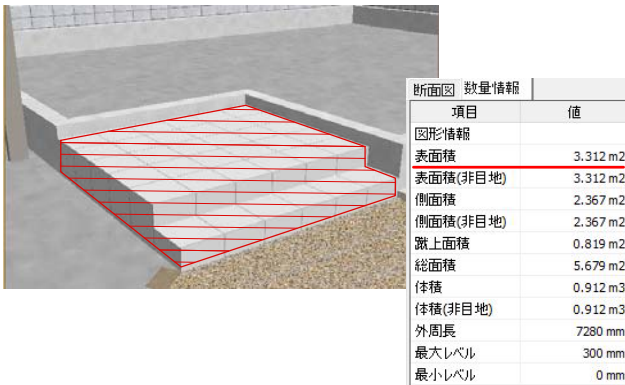


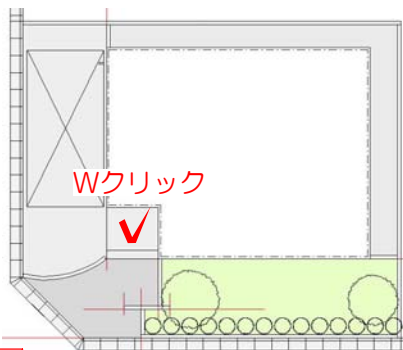
# 階段の数量拾い出し機能

階段ツールで面積等の拾い出しができます。



面積等を確認することができます。

## 1 階段デザイナーを起動

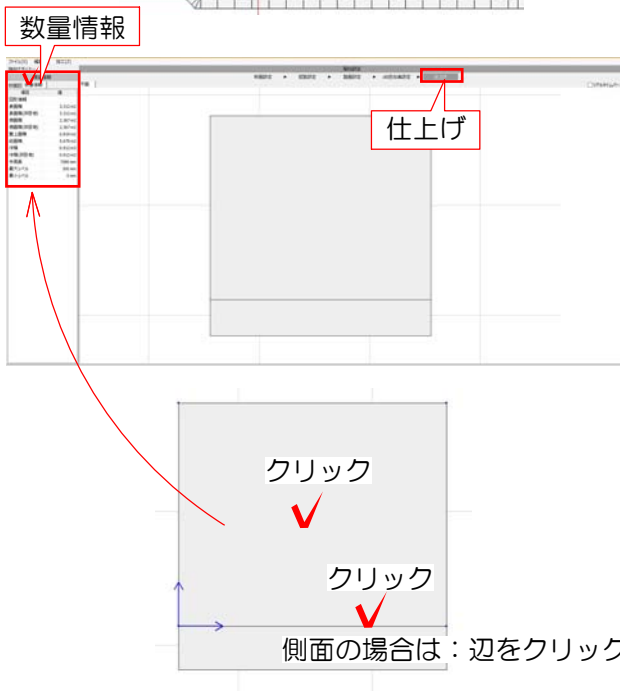


1-1 作成した階段の上でWクリックします。



階段の作成方法は  
テキストを参照ください  
詳細説明 P91

## 2 数量の拾い出し



2-1 画面左上の数量情報を選択します。

※画面右上の仕上げを選択しないと数量情報は拾えません。

※1段ごとに面積を確認したい場合は、確認したい面をクリックで選択すると確認できます。

※側面の場合は確認したい辺を選択すると確認できます。