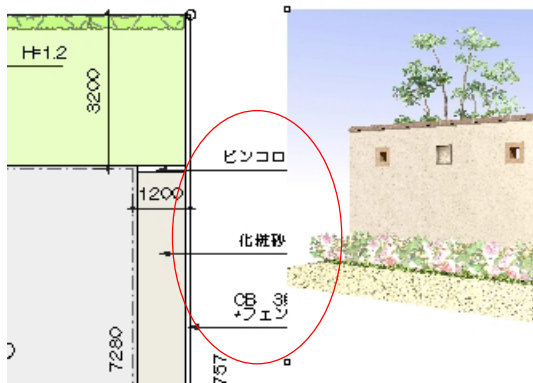


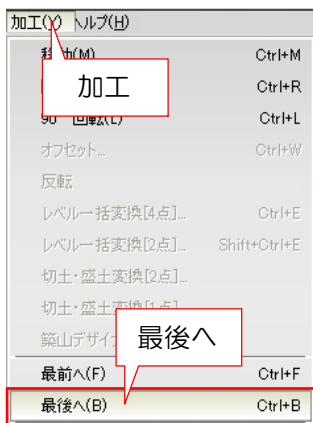
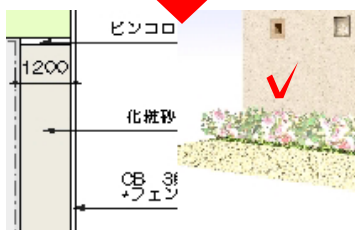
【文字が隠れてしまうときは・・・】



パースを配置すると、注釈で書いた文字が見えなくなる事があります。パースが文字の上になっている状態なので、パースを文字の下に表示させます。



①-1：レイヤを「注釈」にし、スタンプ画面「注釈」になっている状態で、パース画像をクリックします。



①-2：「加工」メニューの「最後へ」をクリックします。



①-3：パース画像が文字の下になり、文字が見えるようになります。