

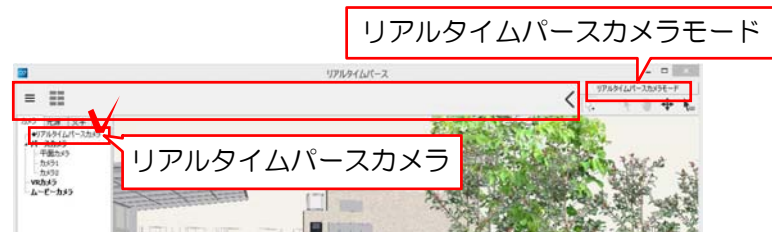


【カメラの種類について】

リアルタイムパース内のカメラの種類は4種類あります。画面左上より選択し使い分けます。

「リアルタイムパースカメラ」

目地位置やテクスチャを調整する際、見たい所を見る為の【作業用カメラ】です。

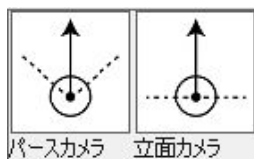


「パースカメラ」

作成したパース画像を、図面にレイアウトする為の【パース用カメラ】です。


レンダリング（平面図上に貼る為に画像を撮る事）するパース数だけカメラを増やして使います。そうすることで、図面修正の際、カメラを切り替えるだけで同じ視点のパースを何度もレンダリングする事が出来ます。

選択しているカメラの種類によって画面上部の色が変わります。



「VRカメラ」

VRを作成するカメラです。



「ムービーカメラ」

ムービーを作成するカメラです。

