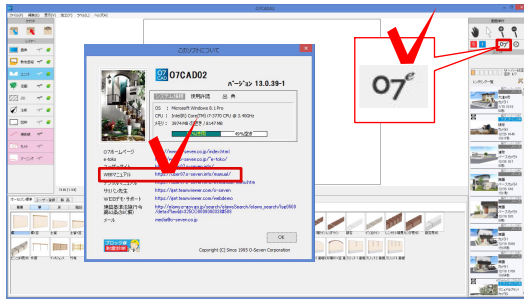


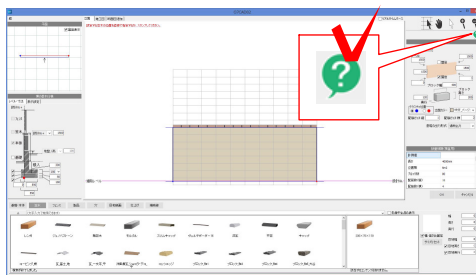
## WEBマニュアルの閲覧方法



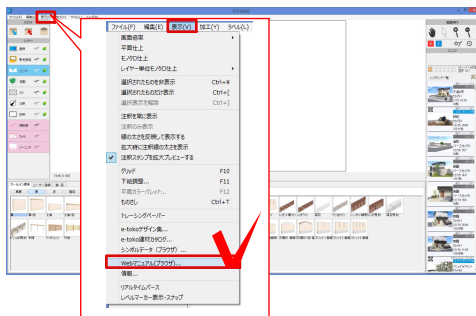
閲覧方法1 CADからWEBマニュアルを開くときは右上の [07] ボタンから [WEBマニュアル] をクリックします。



閲覧方法2 デスクトップの [07アップデートサポート] — [WEBマニュアル] をクリックします。



閲覧方法3 各デザイナー（塀デザイナー、床デザイナー等）を起動し [マニュアルボタン] をクリックします。



閲覧方法4 [表示] メニュー→ [Webマニュアル]



画面左の [Webマニュアル] をクリック。

現在のレイヤに関するのマニュアルが表示されます。