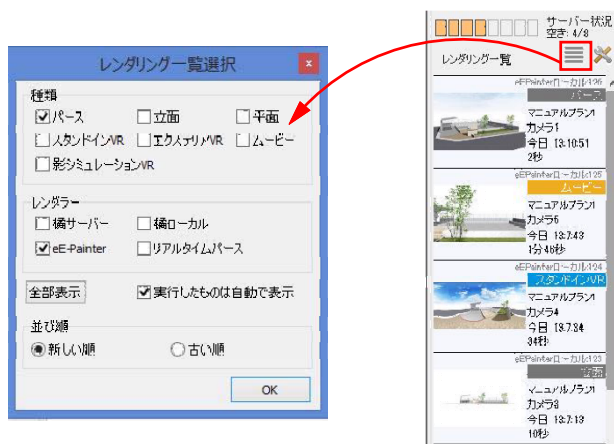
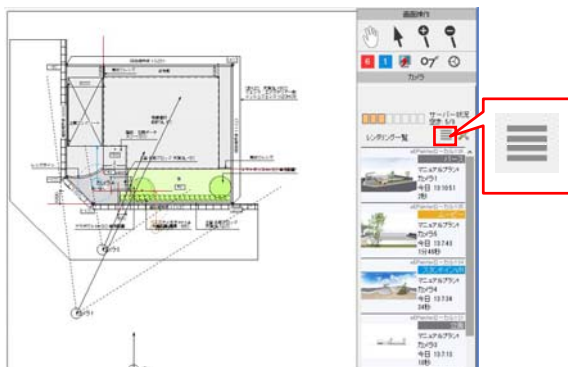



レンダリング一覧選択

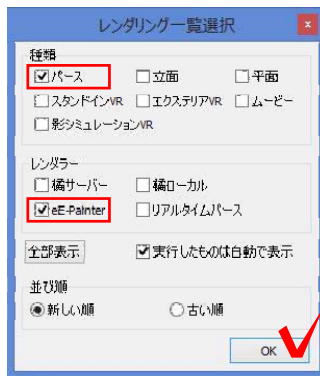
レンダリング一覧に表示されるものを種類選択してみましょう。



レンダリング一覧に表示されるものを、パース、ムービーなど表示したい種類のものだけに切り替えられるようになりました。




1 レンダリング一覧の上の  ボタンをクリックします。



2 表示させたいものにチェックを入れ「OK」をクリックします。



選択したもののみが一覧に表示されます。

 チェックを外したものは一覧に表示されません。選択表示をした後は、全表示に戻しておきましょう。