






(2) すでに作図中のCADデータを物件と連携する場合

(2)-1 画面左上の  をクリックします。

ファイルの保存準備：ファイル名を入力してください

お客様検索

登録済みのお客様

-  山中 次郎
-  佐藤 花子 
埼玉県さいたま市さくら町111
-  長谷川 太郎
茨城県水戸市中央町000
-  阿部 まるこ
宮城県〇〇市〇〇

(2)-2 お客様を選択します。これから登録する場合は「+新しいお客様情報を追加する」をクリックします。

4 お客様を登録する方法

 佐藤 花子

氏名	佐藤 花子	
住所	埼玉県さいたま市さくら町111	
お客様用情報共有ページへのアクセス権		
ログインID	en28-7744	
パスワード	0990	<input type="button" value="パスワード変更"/>
ログイン許可	<input checked="" type="checkbox"/> ログインOK	
有効期限	2022年3月26日(土)	
作成日	2021年3月20日(土)	
QRコード		

このお客様に関する物件

- 佐藤様邸 リフォーム 

(2)-3 物件を選択します。これから登録する場合は「+新しい物件を追加する」をクリックします。

5 物件を登録する方法

ファイル名を入力してください

(2)-4 ファイル名を入力して「保存する」をクリックします。

 佐藤 花子 [デモ]	<input type="button" value="編集"/>
氏名	佐藤 花子 [デモ]
住所	埼玉県さいたま市さくら町111
お客様用情報共有ページへのアクセス権	
ログインID	en28-7744
パスワード	0990 <input type="button" value="パスワード変更"/>
ログイン許可	<input checked="" type="checkbox"/> ログインOK
有効期限	2022年3月26日(土)
作成日	2021年3月20日(土)

その他

2021/4/11 10:02:02

ご提案プランA.ecd
[CADデータ] (no-cad ver 14.04) [CADデータ]



CADが物件と連携され、CADデータが物件の中に保存されました。